

[www.maquillage-permanent.fr](http://www.maquillage-permanent.fr)

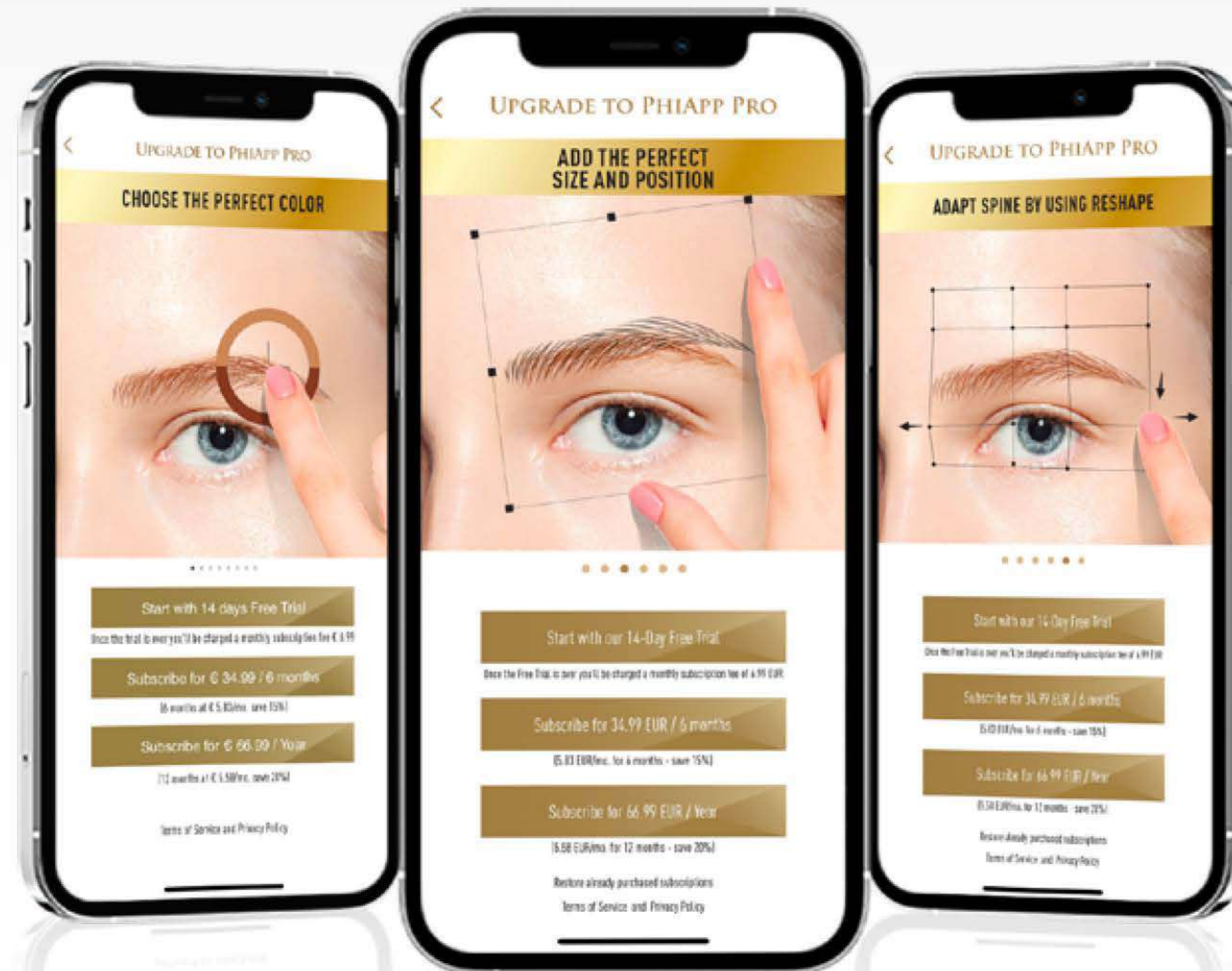


# Pigments

## Guide officiel Français

# Mise à niveau vers la Phiapp Pro

Essayez la nouvelle fonction



## Fonctionnalités

- Ajouter la taille et la position
- Choisir la couleur idéale
- Créer une photo d'avant et après
- Sélectionner la forme et traits des sourcils



# Quelle est la couleur qui convient le plus à ma cliente ?



Ne plus jamais choisir la mauvaise couleur  
Utilisez notre **guide des pigments** pour trouver la couleur parfaite pour votre cliente.  
En tant qu'esthéticienne, il est important de suivre **la couleur naturelle** des cheveux de la cliente pour obtenir **le résultat le plus réaliste et le plus naturel.**

Nous vous aidons à le faire!

Ici vous trouverez des informations sur nos pigments, les différences entre eux.

Nous vous expliquerons lequel utiliser avec quelle couleur de cheveux et de peau. N'oubliez pas de prêter attention au type de peau !

# SUPE Pigments

La formule **SUPE** est la cinquième génération de **pigments PhiBrows**. Ils ont été développés de manière à ce que la **teinte ne change pas** sur la peau au fil du temps.

Par nature, le jaune est la couleur la plus instable, ce qui fait que le pigment devient principalement gris ou rougeâtre sur la peau lorsqu'il s'estompe.



C'est pourquoi nous avons comprimé le pigment jaune pour avoir une stabilité égale des 3 couleurs (rouge, jaune, noir) dans un pigment qui forme une **couleur brune**.

Cela empêche le pigment de se transformer en une teinte indésirable jusqu'à ce qu'il s'estompe complètement.

Les **pigments SUPE** n'ont pas besoin d'être mélangés avec des couleurs de base pour les rendre plus chauds.

De plus, les pigments SUPE offre **les avantages** suivants :

- pas de quantités illégales de métaux lourds (garanti)
- pas de réaction
- pas besoin d'agiter avant l'utilisation
- pas de séparation des huiles
- pigments hydrophobes

# SUPER Pigments

Chaque pigment qui est appliqué reste dans notre organisme pour toujours.

Notre vision était de produire des couleurs extrêmement **propres et stables**.

Le plus grand défi dans le développement était de créer des particules de pigment qui ne sont pas reconnues par l'organisme comme des corps étrangers.

Les pigments **SUPER** établissent des **nouvelles normes**, non seulement dans le domaine du **microblading et du maquillage permanent**, mais aussi dans celui des **tatouages**.

Jusqu'à aujourd'hui, cette norme n'a été prescrite dans aucun pays du monde car il n'était pas possible de produire un **Pigment PUR**.

**Nous avons obtenu exactement cela !**

Pigment propre



Contrairement aux pigments normaux, nos pigments propres sont **libres de métaux lourds et d'autres additifs**.

Une autre particularité importante de la **formule SUPER** est l'enrobage bioinerte.


Chaque particule de pigment est enrobée dans ce matériau, ce qui empêche la libération de toute substance toxique de ce matériau. Cela garantit qu'il n'y a absolument **aucune interaction négative entre le pigment et le tissu**.

- La pureté du pigment permet
  - une **cicatrisation plus rapide**
  - une **stabilité extrême**
  - le plus important : **la sécurité et la santé des clients**



# RÉFÉRENCES DES COULEURS PIGMENTS PHIBROWS


**Golden Brown**



MIX & MATCH

**Golden Brown** : cheveux naturels et teinte de la peau, extrêmement clairs, personnes âgées de peau mature


**Black**



MIX & MATCH

**Noir** : personnes avec des cheveux noirs et à la peau foncée


**Brown 1**



MIX & MATCH

**Brown 1** : les personnes naturellement blondes, personnes à la peau claire ou des personnes ayant des cheveux bruns très clairs


**Fox**



MIX & MATCH

**Fox** : personnes avec peau claire et des pigments rouges naturelles, éventuellement des taches de rousseur


**Brown 3**



MIX & MATCH

**Brown 3** : personnes de cheveux bruns (presque noirs) et une peau légèrement plus foncée

**Brown 2**



MIX & MATCH

**Brown 2** : naturellement brune, personnes ayant une peau claire

# Cela pourrait aussi vous intéresser...

## Outil à usage unique Bold Blade

Cet outil à usage unique est conçu pour **appliquer des pigments** dans la peau pendant les traitements de **microblading**.

L'outil est équipé des aiguilles Bold Blade 16 et peut créer **des poils individuels** très précis grâce à la finesse des aiguilles. Une boîte comprend 10 outils individuels jetables.

## Outil à usage unique Blade and Shade

Cet outil jetable est une nécessité pour réaliser un Phi-Shading impeccable sans défaut. L'outil vous permet non seulement de **dessiner des traits simples** à travers la lame en U 304, il comprend également une deuxième pointe qui vous permet de **créer des ombres** à l'aide de la lame lame 3R.



## PhiMixer

Ce mélangeur vous facilite la **dilution ou le mélange de pigments**, afin d'obtenir une composition mélangée.

Un paquet contient 5 bâtonnets mélangeurs.

## Encre pour la pratique

Pour pratiquer votre technique de **microblading** vous pouvez utiliser l'encre pour la Pratique. Elle a la même consistance que nos pigments PhiBrows sans limiter vos ressources en pigments.





**PREMIUM SELLER**  
CHEMS LATRECHE

Vous avez des questions sur nos produits, leurs utilisations ou d'autres préoccupations ?

Notre service clientèle est heureux de vous aider !

Nous sommes là pour trouver la meilleure solution possible pour toutes vos demandes.

SAV ouvert du Lundi au Vendredi  
de 9h00 à 18h00



**06.50.14.96.16**  
**hello@maquillage-permanent.fr**

Suivez nous sur Instagram pour être informé des codes promos et nouveautés du site

**@phiseller\_france**